

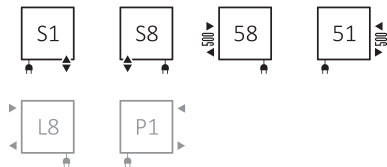
Mantis One

Heizkörper besitzt eine eingebaute Heizpatrone ONE.

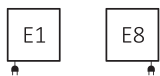


projekt: *Terma*

Anschlüsse:



Elektroheizkörper:



Wir empfehlen:

Garnitur mit Lanzen-Thermostatventil für Anschluss S1 i S8



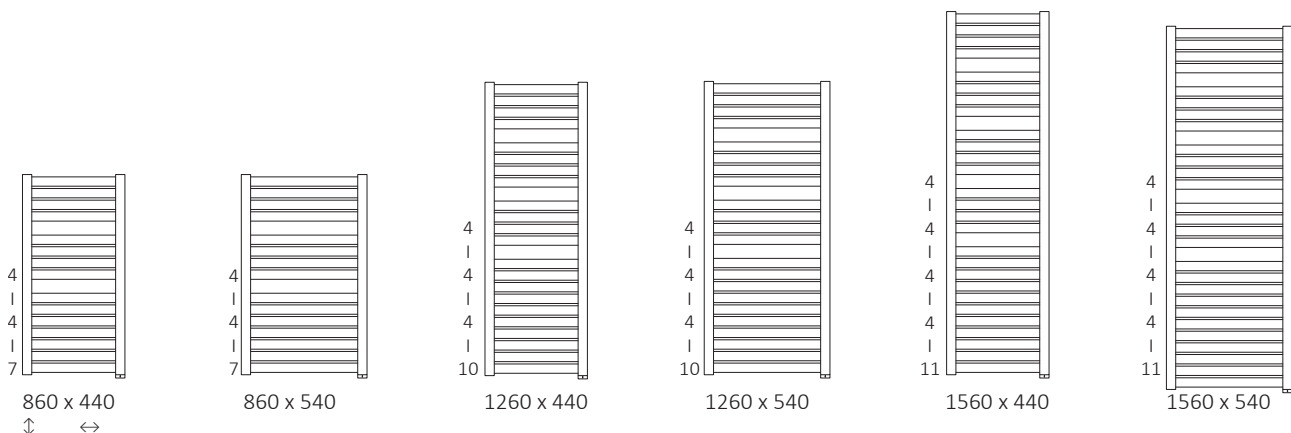
Garnitur mit integrierter Blende



Handtuchhalter ZIP H



Verfügbare Größen:



Technische Daten:

Betriebsdruck: 0,8 MPa

Maximale Betriebstemperatur: 82°C

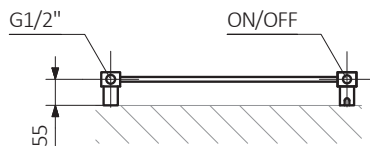
A ↓	B ↔	C5 [mm]	75/65/20°C [W]	55/45/20°C [W]	[W]	D [mm]	E [mm]	F [mm]	[dm³]	[kg]	Produktcode <small>Konfigurationscode</small>
860	440	500	351	185	400	400	710	75	2,94	9,05	WZMAE086044
860	540	500	423	223	400	500	710	75	3,32	10,71	WZMAE086054
1260	440	500	502	266	600	400	1110	75	4,35	13,42	WZMAE126044
1260	540	500	605	319	600	500	1110	75	4,91	15,79	WZMAE126054
1560	440	500	615	326	600	400	1410	75	5,38	16,51	WZMAE156044
1560	540	500	742	391	800	500	1410	75	6,08	19,42	WZMAE156054

Mantis One

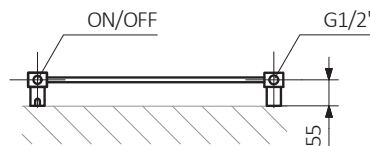
Heizkörper besitzt eine eingebaute Heizpatrone ONE.



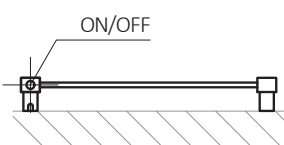
S8



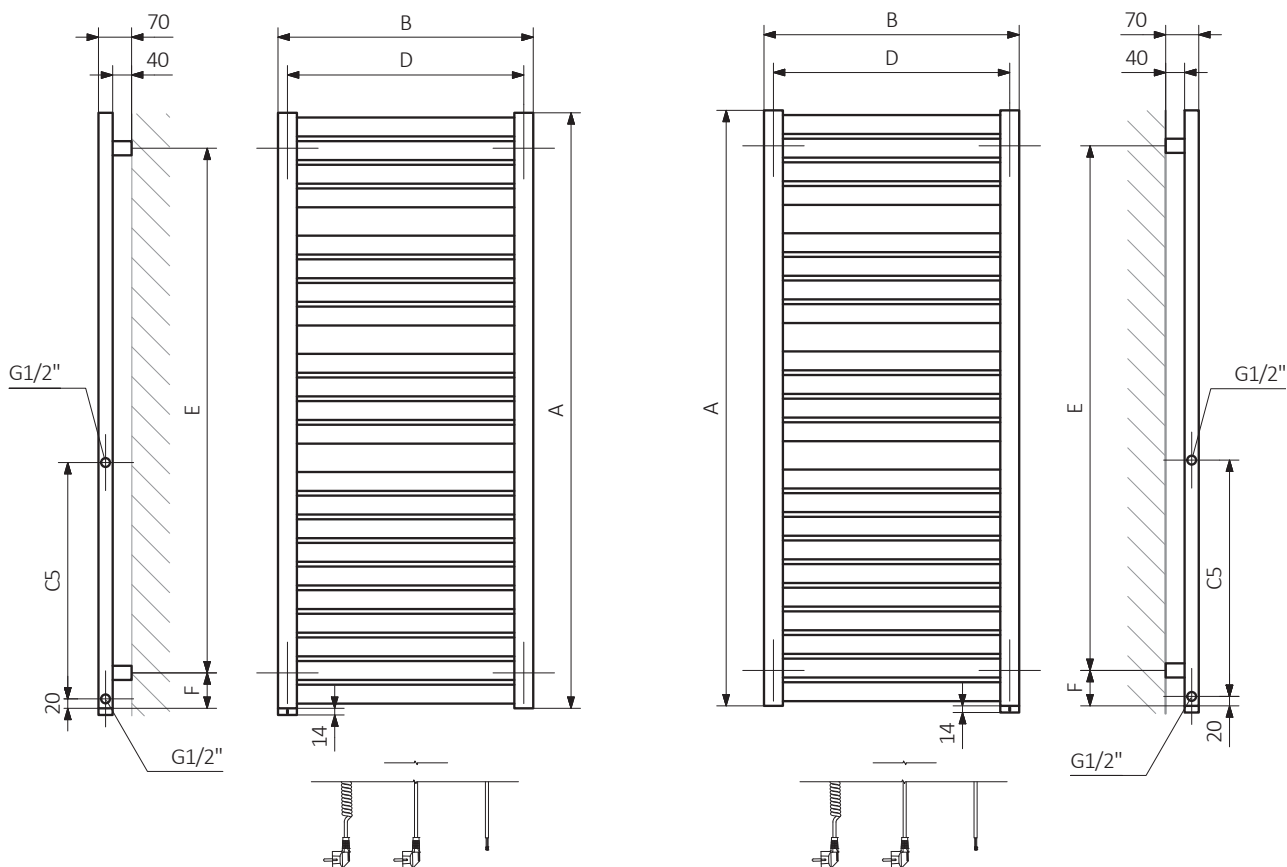
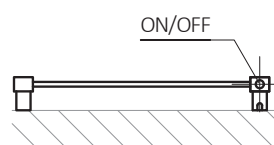
S1



51



58

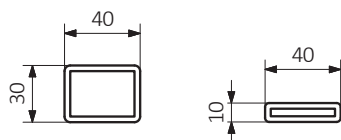


A — Höhe B — Breite C1-C5 — Anschlussabstand D — horizontaler Konsolenabstand

E — Vertikaler Konsolenabstand F — Abstand von der Achse der unteren Konsole bis Unterkante des Kollektors

Kollektor:

Profil:





Die Tabellen auf den technischen Produkt-Datenblättern stellen Produktcodes dar, welche die grundlegenden Informationen über die Produkte enthalten. Um die Eigenschaften eines Produktes zu präzisieren muss der Produktcode um einen Konfigurationscode ergänzt werden. Der Konfigurationscode muss nach dem Produktcode geschrieben werden, wie in nachfolgendem Beispiel:

Aufbau des Konfigurationscodes für Heizkörper mit eingebauter Heizpatrone ONE.

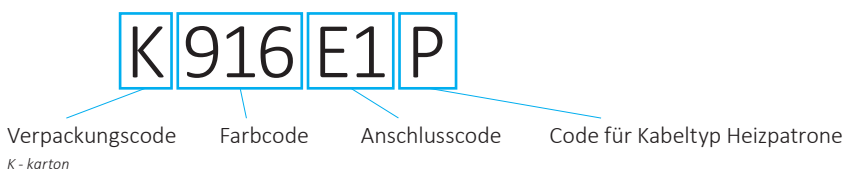
WWBNN076050

PRODUKTCODE
(dargestellt in der Tabelle auf der Seite des Produktes)

K916E1W

KONFIGURATIONS CODE
(von Hand zu ergänzen)

Konfiguration



Zinkpulver-Grundierung

C – Der Code für die Zinkpulver-Grundierung steht an der Stelle für Nichtstandard-Codes.

WLAL054030 K916SX **C** *Nichtstandard-Codes*

Mantis One

Heizkörper besitzt eine eingebaute Heizpatrone ONE.



Legende



Der Heizkörper ist auch in Chrom erhältlich.



Der Heizkörper ist auch als Wasserversion erhältlich.



Der Heizkörper ist geeignet für den Einsatz als Wasser-Heizkörper oder im Mischbetrieb (Wasser- / Elektrisch). Der Anschluss einer Heizpatrone an den Heizkörper ist möglich (Mischbetrieb).



Der Heizkörper ist in einer Elektroversion, befüllt mit einem Heizmedium und mit einer Heizpatrone ausgerüstet, erhältlich. Das Produkt ist werksseitig vorgetestet und einsatzbereit.



Anschlussart bezogen auf den jeweiligen Heizkörper. Das Symbol beschreibt den Wasser-Zu- und Rücklauf bei dem jeweiligen Anschluss sowie die Position von Thermostateinsatz und Heizpatrone, falls ein Einbau möglich ist.



Optionale Anschlussart für den jeweiligen Heizkörper.



Empfohlene Leistung des Heizstabs für Elektroheizkörper.



Gewicht.



Kapazität.