


Aero H



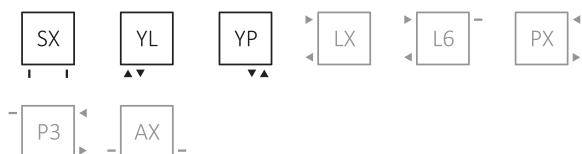
Farben
im Preis



Aero H 410 x 1500
Farbe: storm sky

Anschlussgarnitur mit Thermostat-Eckventil links, chrom
Thermostatkopf Slim, chrom
Garnitur mit integrierter Blende, chrom

Anschlüsse:



Wir empfehlen:

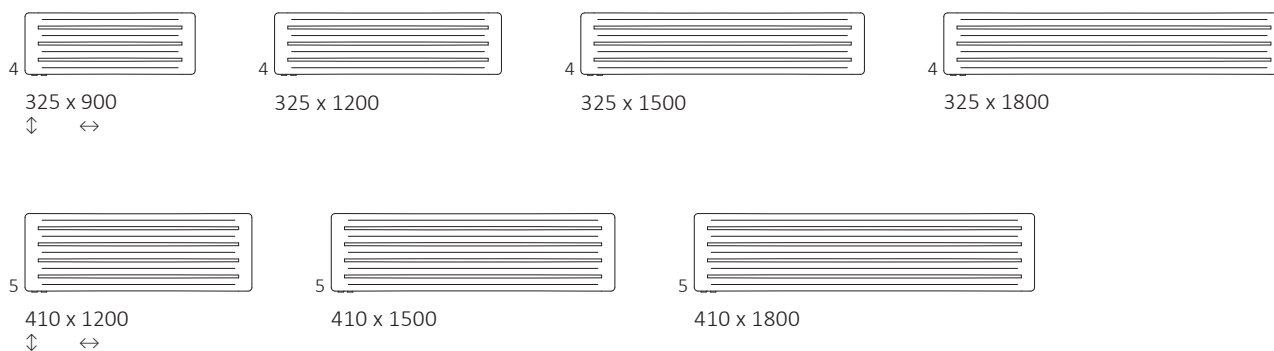
Ventilsatz mit integriertem Thermostat
Für Anschluss YL und YP



Garnitur mit integrierter Blende




Verfügbare Größen:



Technische Daten:

Betriebsdruck: 0,7 MPa

Maximale Betriebstemperatur: 95°C

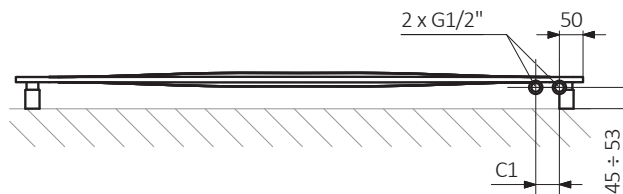
A ↓	B ↔	C1 [mm]	C2 [mm]	75/65/20°C [W]	55/45/20°C [W]	D [mm]	E [mm]	F [mm]	H [dm³]	 [kg]	Produkt code	Konfigurationscode
325	900	50	830	290	160	830	170	77,5	3,25	8,74	WGARH032090	
325	1200	50	1130	388	214	1130	170	77,5	4,57	11,57	WGARH032120	
325	1500	50	1430	485	267	1430	170	77,5	5,90	14,41	WGARH032150	
325	1800	50	1730	582	320	1730	170	77,5	7,22	17,24	WGARH032180	
410	1200	50	1130	480	265	1130	255	77,5	5,72	14,48	WGARH041120	
410	1500	50	1430	600	330	1430	255	77,5	7,37	18,03	WGARH041150	
410	1800	50	1730	720	396	1730	255	77,5	9,03	21,57	WGARH041180	

Aero H

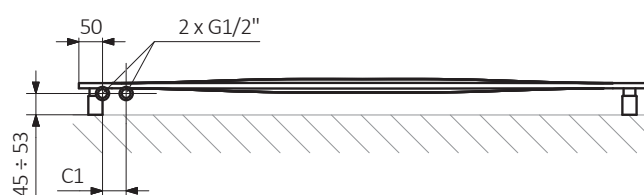
  Farben
im Preis


TERMA
SINCE 1990

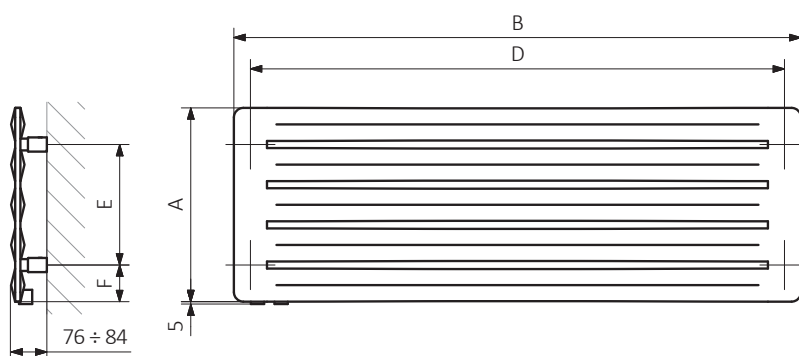
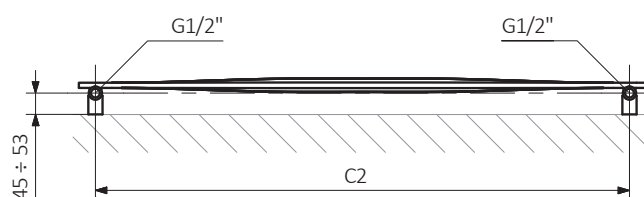
YP



YL

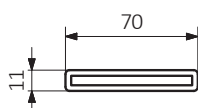


SX



A — Höhe B — Breite C1-C5 — Anschlussabstand D — horizontaler Konsolenabstand
E — Vertikaler Konsolenabstand F — Abstand von der Achse der unteren Konsole bis Unterkante des Kollektors

Profil:



Die Tabellen auf den technischen Produkt-Datenblättern stellen Produktcodes dar, welche die grundlegenden Informationen über die Produkte enthalten. Um die Eigenschaften eines Produktes zu präzisieren muss der Produktcode um einen Konfigurationscode ergänzt werden. Der Konfigurationscode muss nach dem Produktcode geschrieben werden, wie in nachfolgendem Beispiel:

Gehäusecode

WGALE054030

PRODUKTCODE
(dargestellt in der Tabelle auf der Seite des Produktes)

K916SX

KONFIGURATIONS CODE
(von Hand zu ergänzen)

Konfiguration

K **916** **SX**

Verpackungscode Farbcode Anschlusscode
K - karton

Zinkpulver-Grundierung

C – Der Code für die Zinkpulver-Grundierung steht an der Stelle für Nichtstandard-Codes.

WLALE054030 K916SX **C** — *Nichtstandard-Codes*

Legende



Der Heizkörper ist auch in Chrom erhältlich.



Der Heizkörper ist auch als Wasserversion erhältlich.



Der Heizkörper ist geeignet für den Einsatz als Wasser-Heizkörper oder im Mischbetrieb (Wasser- / Elektrisch). Der Anschluss einer Heizpatrone an den Heizkörper ist möglich (Mischbetrieb).



Der Heizkörper ist in einer Elektroversion, befüllt mit einem Heizmedium und mit einer Heizpatrone ausgerüstet, erhältlich. Das Produkt ist werksseitig vorgetestet und einsatzbereit.



Anschlussart bezogen auf den jeweiligen Heizkörper. Das Symbol beschreibt den Wasser-Zu- und Rücklauf bei dem jeweiligen Anschluss sowie die Position von Thermostateinsatz und Heizpatrone, falls ein Einbau möglich ist.



Optionale Anschlussart für den jeweiligen Heizkörper.



Empfohlene Leistung des Heizstabs für Elektroheizkörper.



Gewicht.



Kapazität.